



**EXCELENTÍSSIMO SENHOR DOUTOR JUIZ DE DIREITO DA VARA DE FALÊNCIAS, RECUPERAÇÕES JUDICIAIS, INSOLVÊNCIAS E CARTAS PRECATÓRIAS CÍVEIS DA COMARCA DE CAMPO GRANDE, ESTADO DE MATO GROSSO DO SUL.**

**Autos: 0808888-53.2016.8.12.0001**

**Reqte: Suprimac Equipamentos para Escritório Ltda. e outro**

**Relatório de Atividades do Devedor (Art. 22, inciso II, alínea “c” da Lei 11.101/2005)**  
Relatório contábil – 1º trimestre de 2018.

**VINICIUS COUTINHO CONSULTORIA E PERÍCIA S/S LTDA**, empresa especializada em perícia, avaliação e administração judicial, sito a Rua Treze de Maio, 2500, sala 1307, 13º andar, Centro, Campo Grande/MS, fone (67) 3389-3000, com **endereço eletrônico específico para intimações** “**intimacao@vcpericia.com.br**” devidamente inscrita no **Conselho Regional de Engenharia e Agronomia de Mato Grosso do Sul**, CREA/MS nº 3078, **Conselho Regional de Contabilidade de Mato Grosso do Sul**, CRC/MS nº 000292/O e **Turnaround Management Association (TMA - Brasil)**, nomeada como Administradora Judicial pelo douto juízo, vem, respeitosamente, com fundamento no artigo 22, inciso II, alínea “c” da Lei 11.101/2005, apresentar **Relatório de Atividades do Devedor**, referente ao 1º trimestre de 2018, conforme exposto a seguir.

Cumprе observar que as Recuperandas são as responsáveis pelo fornecimento de informações acerca das suas atividades contempladas neste RAD, inclusive sob as penas do artigo 171, da lei 11.101/2005.

## **01 – SUPRIMAQ EQUIPAMENTOS PARA ESCRITÓRIO EIRELI**

### **01.01 Análise do 1º trimestre de 2018.**

A empresa Suprimaq Equipamentos para Escritório Eireli, apresentou no ano de 2017, uma receita líquida de vendas acumulada no valor de R\$9.405.725,67. Quanto ao 1º trimestre de 2018, tem-se o valor de R\$2.975.474,98.

As Despesas Operacionais do 1º trimestre de 2018, apresentaram uma variação de 65,98% a menor quando comparado com o ano de 2017, passando de R\$3.526.018,76 em 2017, para R\$1.199.385,69 em 2018.

O Patrimônio Líquido também apresentou uma redução de 3,27% no período analisado, passando de R\$7.027.687,69 em 2017, para R\$6.797.947,23 em 2018.

Até o 1º trimestre de 2018, a empresa acumulou um prejuízo de R\$5.893.214,00 (cinco milhões, oitocentos e noventa e três mil, duzentos e quatorze reais).

Analisando-se o balanço apresentado da referida empresa, observa-se ainda algumas variações que merecem ser destacadas:

### **BALANÇO PATRIMONIAL:**

#### **ATIVO**

- Disponível: redução de 56,34%;
- Créditos: aumento 94,96%;
- Estoques: redução de 21,19%;
- Investimentos: não houve variação.

#### **PASSIVO**

- Fornecedores: aumento de 47,08%;
- Empréstimos e Financiamentos: redução de 10,28%;
- Obrigações: aumento de 0,56%;
- Empréstimos e Financiamento LP: não houve variação;

### **DEMONSTRAÇÃO DE RESULTADO:**

- Receita líquida de vendas: redução de 68,37%;
- Custo dos produtos vendidos: redução de 69,79%;

- Despesas operacionais: redução de 77,90%;
- Prejuízo: redução de 107,57%.

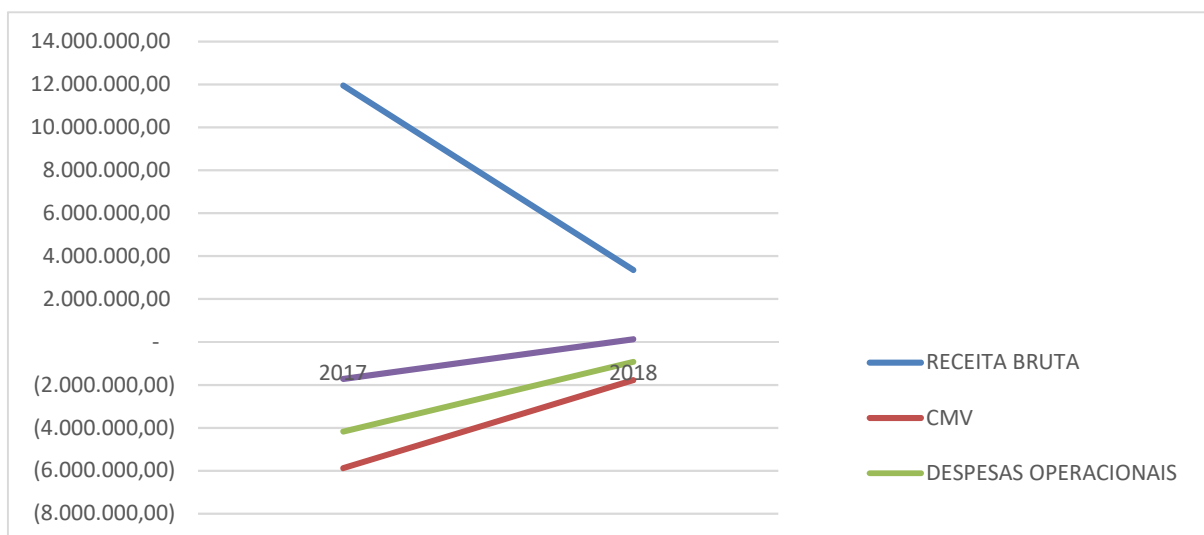
Houve uma redução tanto nas receitas, quanto no custo dos produtos vendidos e despesas operacionais, o que contribuiu para que o resultado do período, passa-se de um prejuízo de R\$ 1.721.282,12 em 2017, para um lucro de R\$130.250,18 em 2018.

A título de informação, segue a tabela com os percentuais de variação para cada item expresso nas Demonstrações de Resultados dos Exercícios, apuradas ao final do período de 2017 e 1º trimestre de 2018.

DEMONSTRAÇÃO DE RESULTADO CONTABIL	2017	2018	Análise horizontal
<b>RECEITA BRUTA</b>	<b>R\$ 11.952.452,91</b>	<b>R\$ 3.350.553,39</b>	<b>-71,97%</b>
Vendas Matriz	R\$ 9.220.142,87	R\$ 2.927.700,02	-68,25%
Vendas Deposito	R\$ 2.732.310,04	R\$ 422.853,37	-84,52%
<b>(-) DEDUÇÕES DA RECEITA</b>	<b>-R\$ 2.546.727,24</b>	<b>-R\$ 375.078,41</b>	<b>-85,27%</b>
(-) da Matriz	-R\$ 1.928.742,25	-R\$ 365.729,92	-81,04%
(-) do Deposito	-R\$ 617.984,99	-R\$ 9.348,49	-98,49%
<b>RECEITA LIQUIDA</b>	<b>R\$ 9.405.725,67</b>	<b>R\$ 2.975.474,98</b>	<b>-68,37%</b>
<b>CUSTO DA MERCADORIA VENDIDA</b>	<b>-R\$ 5.879.706,91</b>	<b>-R\$ 1.776.089,29</b>	<b>-69,79%</b>
(-) Custo Matriz	-R\$ 4.432.497,49	-R\$ 1.551.681,01	-64,99%
(-) Custo Deposito	-R\$ 1.447.209,42	-R\$ 224.408,28	-84,49%
<b>LUCRO BRUTO</b>	<b>R\$ 3.526.018,76</b>	<b>R\$ 1.199.385,69</b>	<b>-65,98%</b>
<b>(-) DESPESAS OPERACIONAIS</b>	<b>-R\$ 4.176.355,14</b>	<b>-R\$ 923.175,49</b>	<b>-77,90%</b>
Com pessoal	-R\$ 2.387.832,59	-R\$ 563.666,77	-76,39%
Administrativas	-R\$ 1.288.911,01	-R\$ 333.706,04	-74,11%
Comerciais	-R\$ 487.160,48	-R\$ 23.529,33	-95,17%
Tributárias	-R\$ 12.451,06	-R\$ 2.273,35	-81,74%
<b>RESULTADO FINANCEIRO</b>	<b>-R\$ 1.070.945,74</b>	<b>-R\$ 87.952,35</b>	<b>-91,79%</b>
(-) Despesas Financeiras	-R\$ 1.097.373,53	-R\$ 93.888,97	-91,44%
(+) Receitas Dinanceiras	R\$ 26.427,79	R\$ 5.936,62	-77,54%
<b>LUCRO OPERACIONAL</b>	<b>-R\$ 1.721.282,12</b>	<b>R\$ 188.257,85</b>	<b>-110,94%</b>

PROVISÕES	R\$	-	-R\$	58.007,67	#DIV/0!
IMPOSTO RENDA S/ LUCRO 15%	R\$	-	-R\$	41.064,46	#DIV/0!
CONTRIBUIÇÃO SOCIAL S/ LUCRO 9%	R\$	-	-R\$	16.943,21	#DIV/0!
<b>LUCRO DO EXERCÍCIO</b>	<b>-R\$</b>	<b>1.721.282,12</b>	<b>R\$</b>	<b>130.250,18</b>	<b>-107,57%</b>

Em análise aos valores expressos nos balanços e demonstrações de resultado dos exercícios de 2017 e 1º trimestre de 2018, elabora-se o gráfico abaixo, de forma a permitir uma visualização da evolução/involução sofrida.



## 01.02 Índices Financeiros

### Liquidez Geral

Ao fazer a análise pelo índice de Liquidez Geral da empresa, constata-se que a capacidade de pagamento da empresa Suprimaq Equipamentos para Escritório Eireli, apresentou um aumento de 2017 para o ano de 2018, conforme demonstrado no quadro abaixo:

2017	2018
0,29	0,31

### Retorno Sobre as Vendas

Quanto ao percentual (%) de lucro líquido em relação às vendas líquidas, tem-se os seguintes resultados:

2017	2018
-18,30%	4,38%

Em decorrência do Resultado do Exercício ter sido negativo (prejuízo) em 2017, o Retorno sobre as Vendas indicou perda, no entanto, face ao lucro apurado no 1º trimestre de 2018, o retorno sobre as vendas foi positivo.

### **Endividamento Financeiro Sobre Ativo Total**

Esse índice indica a participação do Passivo Financeiro (PF) no financiamento do Ativo da empresa, mostrando a dependência da empresa junto as instituições financeiras.

Com relação ao percentual (%) de recursos financeiros em relação ao Ativo Total, tem-se:

2017	2018
285,66%	251,07%

Este percentual apresentou uma diminuição de 2017 em comparação com o 1º trimestre de 2018, contudo o índice ainda se demonstra elevado o que denota grande dependência de recursos terceiros para o financiamento do Ativo da empresa.

## **02 – Análise do Faturamento**

Questionadas as Recuperandas quanto ao faturamento do período de janeiro a abril de 2018, foram apresentadas as informações abaixo demonstradas (Anexo II):

Mês	Faturamento
jan/18	R\$ 1.473.787,77
fev/18	R\$ 966.228,19
mar/18	R\$ 819.697,95
abr/18	R\$ 955.464,00
<b>Total de 2018:</b>	<b>R\$ 4.215.177,91</b>
<b>Média de 2018:</b>	<b>R\$ 1.053.794,48</b>

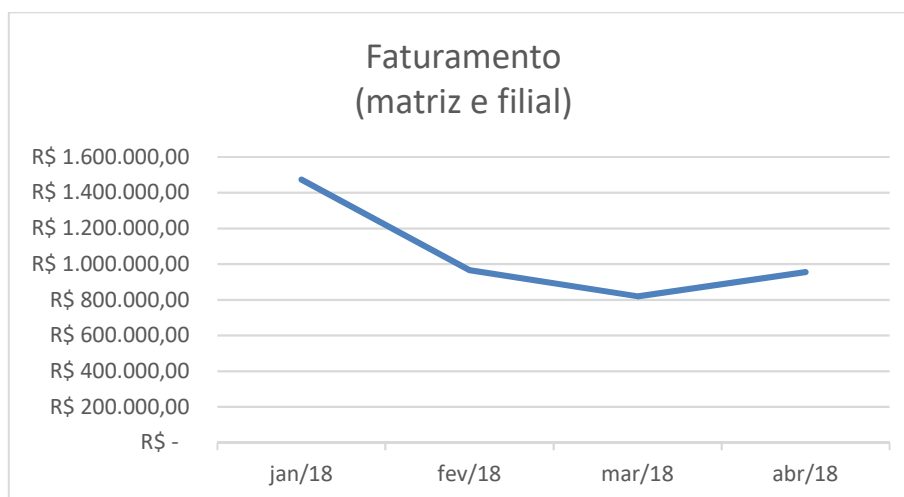
Deve-se ressaltar que para os meses de janeiro a abril de 2018, foi informado apenas o faturamento total, não sendo possível

identificar quanto faturou a matriz e quanto faturou a filial separadamente.

Passando-se a análise dos valores obtidos quanto ao faturamento, observa-se uma redução de 34,44% entre os meses de janeiro e fevereiro e 15,17% entre os meses de fevereiro e março, no entanto, de março para abril houve um aumento no faturamento de 16,56%.

Acumulou em janeiro abril de 2018, um faturamento total de R\$4.215.177,91 (quatro milhões, duzentos e quinze mil, cento e setenta e sete reais e noventa e um centavos), sendo a média do período no valor de R\$1.053.794,48 (um milhão, cinquenta e três mil, setecentos e noventa e quatro reais e quarenta e oito centavos).

Mediante a análise dos valores expressos acima, elabora-se o gráfico abaixo, de forma a permitir uma visualização da evolução/involução sofrida.



### 03 – Quadro de Funcionários

Foram solicitadas às Recuperandas, as informações referentes ao quadro de funcionários, tendo sido informado o número de funcionários ativos (Anexo III), conforme abaixo demonstrado:

MÊS	MATRIZ	DEPOSITO	TOTAL
jan/18	34	25	59
fev/18	35	24	59
mar/18	32	20	52
abr/18	32	18	50

Pode-se observar que não houve alterações



significativas no número de funcionários, tendo-se atualmente um total de 50 colaboradores.

## **02 – DISTRIBUIDORA DE LIVROS CLASSE A LTDA**

Destaca-se que, segundo informações transmitidas por Marilene, a empresa **Distribuidora de Livros Classe A**, encerrou suas atividades.

Este é o relatório, informa-se que a VCP Consultoria e Perícia está à disposição de V. Excelência, dos credores, ou de qualquer interessado no processo, para esclarecer possíveis dúvidas quanto ao conteúdo deste relatório, colocando a situação para a análise do MM. Juiz.

Campo Grande/MS, 12 de junho de 2018.

**Vinicius Alexander Oliva Sales Coutinho**  
**VINICIUS COUTINHO CONSULTORIA E PERÍCIA LTDA**  
Administradora Judicial



VINICIUS COUTINHO  
CONSULTORIA E PERÍCIA

fls. 5190

# ANEXO I

## Demonstrativos contábeis


### Suprimaq Equip. para Escritório Eireli

VCP12098\_8854

[www.vcpericia.com.br](http://www.vcpericia.com.br)

Rua 13 de Maio, 2500 - sala 1307 - 13º andar - CEP 79002-923 - Campo Grande - MS - Fone: (67) 3389-3000 - Fax: (67) 3389-3030





## SUPRIMAQ EQUIP. PARA ESCRITORIO EIRELI


CNPJ: 15.569.643/0001-28

## BALANÇO 1º TRIMESTRE - 2018

ATIVO	4.499.811,08	PASSIVO	4.499.811,08
<b>Ativo Circulante</b>	<b>3.402.373,88</b>	<b>Passivo Circulante</b>	<b>10.899.642,2</b>
<b>DISPONIVEL</b>	<b>56.300,87</b>	<b>FORNECEDORES</b>	<b>3.565.135,07</b>
Caixa Geral	23.862,43	Fornecedores Diversos	287.402,1
Bancos c/Mov.	10,00	Fornecedores RJ	3.277.732,9
Aplic. Financeiras	32.428,44		
<b>CREDITOS</b>	<b>1.765.463,59</b>	<b>EMPRESTIMOS E FINANCIAMENTO</b>	<b>5.745.223,6</b>
Clientes	1.217.653,19	Emprestimos e Financiamento	5.121.317,9
Outros créditos	547.810,40	Contas Garantidas	623.905,6
<b>ESTOQUES</b>	<b>1.576.483,49</b>	<b>OBRIGAÇÕES</b>	<b>1.321.946,0</b>
Mercadoria Matriz	1.338.770,66	Obrigações Fiscais	935.391,9
Mercadoria Deposito	237.712,83	Obrigações Trabalhistas	341.772,4
		Encargos Sociais	44.781,5
<b>DESPESAS EXERC. SEGUINTE</b>	<b>4.125,93</b>	<b>OUTRAS CONTAS A PAGAR</b>	<b>267.337,5</b>
Seguros a Apropriar	4.125,93	M.S. Benko & Cia Ltda ME	267.337,5
<b>ATIVO NÃO CIRCULANTE</b>	<b>1.097.437,20</b>	<b>PASSIVO NÃO CIRCULANTE</b>	<b>398.116,1</b>
<b>INVESTIMENTOS</b>	<b>99.694,40</b>	<b>Emprestimos e Financiamentos</b>	<b>398.116,1</b>
Investimentos	99.694,40	CEF Longo Prazo	398.116,1
<b>ATIVO IMOBILIZADO</b>	<b>988.697,00</b>	<b>PATRIMONIO LIQUIDO</b>	<b>- 6.797.947,23</b>
Bens em operações	2.746.624,90	<b>CAPITAL</b>	<b>1.300.671,00</b>
(-) Depreciação	- 1.757.927,90	Capital Social	1.300.671,00
		<b>RESERVAS</b>	<b>18.972,48</b>
<b>BENS INTANGÍVEIS</b>	<b>9.045,80</b>	Reservas	18.972,48
Marcas Mistas	5.150,06	<b>RESULTADO DO EXERCÍCIO</b>	<b>- 8.117.590,71</b>
(-) Amortização	3.895,74	Lucros Acumulados	147.935,61
		Ajustes de exercícios anteriores	- 2.502.562,50
		Prejuízos acumulados	- 5.893.214,00
		Resultado do Exercício	130.250,18

Leila Denise Kemp  
Administradora  
CPF: 237.662.391-04


Marilene Ines Piaia.  
Contadora CRC-MS 005251/O6  
CPF: 607.481.769-34



SUPRIMAQ EQUIPAMENTOS DE PARA ESCRITORIO EIRELI  
CNPJ:15.569.643/0001-28

**DEMONSTRAÇÃO DE RESULTADO DO 1º TRIMESTRE 2018**

<b>RECEITA BRUTA</b>		<b>3.350.553,39</b>
Vendas Matriz		2.927.700,02
Vendas Deposito		422.853,37
<b>(-)DEDUÇÕES DA RECEITA</b>	-	<b>375.078,41</b>
(-)Da Matriz	-	365.729,92
(-)Do Deposito	-	9.348,49
<b>RECEITA LIQUIDA</b>		<b>2.975.474,98</b>
<b>CUSTO DA MERCADORIA VENDIDA</b>	-	<b>1.776.089,29</b>
(-) Custo Matriz	-	1.551.681,01
(-) Custo Depósito	-	224.408,28
<b>LUCRO BRUTO</b>		<b>1.199.385,69</b>
<b>(-)DESPESAS OPERACIONAIS</b>	-	<b>923.175,49</b>
Com Pessoal	-	563.666,77
Administrativas	-	333.706,04
Comerciais	-	23.529,33
Tributarias	-	2.273,35
<b>RESULTADO FINANCEIRO</b>	-	<b>87.952,35</b>
(-) Despesas Financeiras	-	93.888,97
(+) Receitas Financeiras		5.936,62
<b>LUCRO OPERACIONAL</b>		<b>188.257,85</b>
PROVISÕES		58.007,67
IMPOSTO RENDA S/ LUCRO 15%		41.064,46
CONTRIBUIÇÃO SOCIAL S/ LUCRO 9%		16.943,21
<b>LUCRO/PREJUÍZO DO EXERCÍCIO</b>		<b>130.250,18</b>



Leila Denise Kemp  
Administradora

CPF: 237.662.391-04



Marilene Ines Piaia.  
Contadora CRC-MS 005251/06

CPF: 607.481.769-34



VINICIUS COUTINHO  
CONSULTORIA E PERÍCIA

fls. 5193


# ANEXO II

## RELAÇÃO DE FATURAMENTO E EMPREGADOS

VCP12098\_8854

[www.vcpericia.com.br](http://www.vcpericia.com.br)

Rua 13 de Maio, 2500 - sala 1307 - 13º andar - CEP 79002-923 - Campo Grande - MS - Fone: (67) 3389-3000 - Fax: (67) 3389-3030



SUPRIMAQ EQUIPAMENTOS PARA ESCRITORIO EIRELI

A

VCP - VINICIUS COUTINHO CONSULTORIA E PERÍCIA

FATURAMENTO DOS MESES DE MARÇO A ABRIL/2018

MÊS	FATURAMENTO
mar/18	819.697,95
abr/18	955.464,00
<b>TOTAL</b>	<b>1.775.161,95</b>

<b>MEDIA</b>	<b>887.580,75</b>
--------------	-------------------

RELAÇÃO DE FUNCIONARIOS

MÊS	MATRIZ	DEPOSITO	TOTAL
mar/18	32	20	52
abr/18	32	18	50

Campo Grande - MS, 19 DE MARÇO DE 2018.

PR. LEILIANE MARIA KEMP MOURA  
 PROCURADORA

CPF: 528.281.951-49

MARILENE INES PIAIA  
 Contadora CRC-MS 005251/06

CPF: 607.481.769-34